



РЕГИОНАЛЬНЫЙ
МОДЕЛЬНЫЙ ЦЕНТР
Вологодская область

Реализация мероприятий регионального проекта «Успех каждого ребенка»

Широкова Ольга Викторовна,
заместитель директора АОУ ДО ВО «Региональный
центр дополнительного образования детей»

Паспорт регионального проекта «УСПЕХ КАЖДОГО РЕБЕНКА»

Утвержден советом при Губернаторе области по стратегическим направлениям развития приоритетной деятельности (*протокол от 14 марта 2019 года, с последующими изменениями*)

Цель регионального проекта

Обеспечение к 2024 году для детей в возрасте от 5 до 18 лет доступных для каждого и качественных условий для ВОСПИТАНИЯ гармонично развитой и социально ответственной личности путем увеличения охвата дополнительным образованием до 80 % от общего числа детей, обновления содержания и методов дополнительного образования детей, развития кадрового потенциала и модернизации инфраструктуры системы дополнительного образования детей

(к 2030 году - 82 %, персонифицированный учет обучающихся)

СРОКИ РЕАЛИЗАЦИИ ПРОЕКТА:

2019-2024 год (план до 2030 года)



Показатели регионального проекта «УСПЕХ КАЖДОГО РЕБЕНКА» в 2022 году

| Наименование показателя | 2021 | 2022 |
|-------------------------------------------------------------------------------------------------------------------------------------------------------------------------------------------------------------------------|------|--------|
| Доля детей в возрасте от 5 до 18 лет, охваченных дополнительным образованием | 77% | 75,3% |
| Охват детей деятельностью региональных центров выявления, поддержки и развития способностей и талантов у детей и молодежи, технопарков «Кванториум» и центров «IT-cube» | 16% | 12,51% |
| Доля обучающихся по образовательным программам основного и среднего общего образования, охваченных мероприятиями, направленными на раннюю профессиональную ориентацию, в том числе в рамках программы «Билет в будущее» | 30% | 30% |
| Количество субъектов Российской Федерации, выдающих сертификаты дополнительного образования в рамках системы персонифицированного финансирования дополнительного образования детей | 1 | 1 |

ПОКАЗАТЕЛЬ «Доля детей в возрасте от 5 до 18 лет, охваченных дополнительным образованием»

| Наименование муниципального района/городского округа | 2022 год | |
|------------------------------------------------------|---------------------|---------------------|
| | Значение показателя | Значение результата |
| г. Вологда | 94,4 | 47423 |
| г. Череповец | 91,3 | 46525 |
| Бабаевский | 81,0 | 1717 |
| Бабушкинский | 75,8 | 745 |
| Белозерский | 80,8 | 7372 |
| Вашкинский | 81,7 | 1908 |
| Великоустюгский | 65,0 | 1275 |
| Верховажский | 75,3 | 6088 |
| Вожегодский | 75,3 | 3024 |
| Вологодский | 75,3 | 6088 |
| Вытегорский | 77,5 | 3024 |
| Грязовецкий | 79,2 | 4149 |
| Кадуйский | 84,5 | 2103 |
| Кирилловский | 80,0 | 1746 |
| Кичм.-Городецкий | 82,8 | 1982 |
| Междуреченский | 75,3 | 623 |
| Никольский | 75,3 | 2606 |
| Нюксенский | 85,4 | 1165 |
| Сокольский | 79,8 | 6209 |
| Сямженский | 75,3 | 909 |
| Тарногский | 82,4 | 1555 |
| Тотемский | 75,3 | 2818 |
| Усть-Кубинский | 69,8 | 810 |
| Устюженский | 76,8 | 1771 |
| Харовский | 80,2 | 1597 |
| Чагодощенский | 75,3 | 1428 |
| Череповецкий | 75,3 | 3958 |
| Шекснинский | 82,1 | 3903 |






ПОКАЗАТЕЛЬ «Количество субъектов Российской Федерации, выдающих сертификаты дополнительного образования в рамках системы персонифицированного финансирования дополнительного образования детей»

| Наименование муниципального района/городского округа | 2022 год |
|------------------------------------------------------|------------------------------------|
| | Количество сертификатов ПФДО (25%) |
| Вологодская область | 46257 |
| г. Вологда | 12549 |
| г. Череповец | 12735 |
| Бабаевский | 529 |
| Бабушкинский | 246 |
| Белозерский | 2279 |
| Вашкинский | 584 |
| Великоустюгский | 490 |
| Верховажский | 2021 |
| Вожегодский | 1005 |
| Вологодский | 2021 |
| Вытегорский | 1005 |
| Грязовецкий | 1310 |
| Кадуйский | 622 |
| Кирилловский | 545 |
| Кичм.-Городецкий | 598 |
| Междуреченский | 207 |
| Никольский | 865 |
| Нюксенский | 341 |
| Сокольский | 1945 |
| Сямженский | 302 |
| Тарногский | 471 |
| Тотемский | 936 |
| Усть-Кубинский | 290 |
| Устюженский | 577 |
| Харовский | 498 |
| Чагодощенский | 474 |
| Череповецкий | 1314 |
| Шекснинский | 1188 |

ПОКАЗАТЕЛЬ «Доля обучающихся по образовательным программам основного и среднего общего образования, охваченных мероприятиями, направленными на раннюю профессиональную ориентацию, в том числе в рамках программы "Билет в будущее"»

| Наименование муниципального района/городского округа | 2022 год |
|------------------------------------------------------|--------------------------|
| | Количество человек (30%) |
| Вологодская область | 32731 |
| г. Вологда | 1217 |
| г. Череповец | 695 |
| Бабаевский | 10010 |
| Бабушкинский | 9495 |
| Белозерский | 529 |
| Вашкинский | 298 |
| Великоустюгский | 348 |
| Верховажский | 146 |
| Вожегодский | 1490 |
| Вологодский | 365 |
| Вытегорский | 222 |
| Грязовецкий | 797 |
| Кадуйский | 379 |
| Кирилловский | 331 |
| Кичм.-Городецкий | 389 |
| Междуреченский | 100 |
| Никольский | 520 |
| Нюксенский | 240 |
| Сокольский | 1349 |
| Сямженский | 166 |
| Тарногский | 312 |
| Тотемский | 548 |
| Усть-Кубинский | 155 |
| Устюженский | 362 |
| Харовский | 286 |
| Чагодощенский | 325 |
| Череповецкий | 697 |
| Шекснинский | 657 |

ПОКАЗАТЕЛЬ «Охват детей деятельностью региональных центров выявления, поддержки и развития способностей и талантов у детей и молодежи, технопарков «Кванториум» и центров "IT-куб"»

| | | |
|-------------------------------------------------------------------------------------|---------------------------------------------------------------------------------------------------------|------------------------------------------------------------------------------------------------|
|  | Детский технопарк «Кванториум» | г. Череповец – 2017 год г. Вологда – 2019 год |
|  | Мобильный технопарк «Кванториум» | г. Череповец – 2020 год |
|  | Дом научной коллаборации (ДНК) | ДНК имени С.В. Ильюшина (ВоГУ) – 2019 год; ДНК имени И.П. Бардина (ЧГУ) – 2020 год |
|  | Центр цифровой образовательной среды (IT-КУБ) | IT-CUBE г. Вологда – 2018 год IT-CUBE г. Грязовец – 2020 год IT-CUBE г. Сокол – 2021 год |
|  | Региональный центр выявления, поддержки и развития способностей и талантов у детей и молодежи «Импульс» | 2019 год |

| Наименование муниципального района/городского округа | 2022 год | | | | | | | | | | |
|------------------------------------------------------------|----------|----------|-------------------------|------|------|------|------|--------|--------------------------|--------|--------|
| | в. 5-17 | в. 10-18 | Импульс (10-18*0,25) | ДТК | ШК | МТК | ДНК | ИТ-куб | Охват ДО (5-17*0,753) | Кол-во | Доля |
| г. Вологда | 50197 | 27976 | 6994 | 5200 | | | 3150 | 2000 | 37798 | 17344 | 45,89% |
| г. Череповец | 50942 | 29119 | 7280 | 4850 | 3300 | 4841 | 2600 | 950 | 38359 | 23821 | 62,10% |
| Бабаевский | 3392 | 1900 | 475 | | | 254 | | | 2554 | 729 | 28,56% |
| Бабушкинский | 1951 | 1154 | 289 | | | | | | 1469 | 289 | 19,64% |
| Белозерский | 2118 | 1174 | 294 | | | 159 | | | 1595 | 452 | 28,36% |
| Вашкинский | 983 | 526 | 132 | | | 74 | | | 740 | 205 | 27,73% |
| Великоустюгский | 9115 | 5503 | 1376 | | | | | | 6864 | 1376 | 20,04% |
| Верховажский | 2335 | 1330 | 333 | | | | | | 1758 | 333 | 18,91% |
| Вожегодский | 1959 | 1146 | 287 | | | | | | 1475 | 287 | 19,42% |
| Вологодский | 8085 | 4732 | 1183 | | | | | | 6088 | 1183 | 19,43% |
| Вытегорский | 4018 | 2385 | 596 | | | 301 | | | 3026 | 898 | 29,67% |
| Грязовецкий | 5237 | 3053 | 763 | | | 393 | | 2150 | 3943 | 3306 | 83,84% |
| Кадуйский | 2489 | 1485 | 371 | | | 187 | | | 1874 | 558 | 29,77% |
| Кирилловский | 2182 | 1260 | 315 | | | 164 | | | 1643 | 479 | 29,13% |
| Кичм.-Городецкий | 2392 | 1317 | 329 | | | | | | 1801 | 329 | 18,28% |
| Междуреченский | 828 | 445 | 111 | | | 62 | | | 623 | 173 | 27,80% |
| Никольский | 3462 | 1946 | 487 | | | | | | 2607 | 487 | 18,66% |
| Нюксенский | 1363 | 768 | 192 | | | | | | 1026 | 192 | 18,71% |
| Сокольский | 7780 | 4298 | 1075 | | | | | 1900 | 5858 | 2975 | 50,77% |
| Сямженский | 1207 | 649 | 162 | | | | | | 909 | 162 | 17,85% |
| Тарногский | 1886 | 1073 | 268 | | | | | | 1420 | 268 | 18,89% |
| Тотемский | 3743 | 2237 | 559 | | | | | | 2818 | 559 | 19,84% |
| Усть-Кубинский | 1161 | 650 | 163 | | | | | | 874 | 163 | 18,59% |
| Устюженский | 2307 | 1343 | 336 | | | 173 | | | 1737 | 509 | 29,29% |
| Харовский | 1991 | 1139 | 285 | | | | | | 1499 | 285 | 18,99% |
| Чагодощенский | 1897 | 1200 | 300 | | | 142 | | | 1428 | 442 | 30,96% |
| Череповецкий | 5256 | 2992 | 748 | | | 394 | | | 3958 | 1142 | 28,86% |
| Шекснинский | 4752 | 2669 | 667 | | | 356 | | | 3578 | 1024 | 28,61% |

| Наименование мероприятия | 2022 |
|-------------------------------------------------------------------------------------------------------------------------------------------------------------------------------------|------------|
| Созданы новые места в образовательных организациях различных типов для реализации дополнительных общеразвивающих программ всех направленностей | 502 места |
| Обеспечено проведение мероприятий по профессиональной ориентации в рамках реализации проекта «Билет в будущее», в которых приняли участие дети | 5731 чел. |
| В общеобразовательных организациях, расположенных в сельской местности и малых городах, обновлена материально-техническая база для занятий детей физической культурой и спортом | 6 школ |
| Созданы и функционируют региональные центры выявления, поддержки и развития способностей и талантов у детей и молодежи | 1 |
| Внедрена и функционирует Целевая модель развития региональных систем дополнительного образования детей | 1 |
| Обеспечено проведение открытых онлайн-уроков, направленных на раннюю профориентацию и реализуемых с учетом опыта цикла открытых уроков "Проектория", в которых приняли участие дети | 41500 чел. |

Распределение значений результатов регионального проекта «Успех каждого ребенка» в 2022 г.
по муниципальным образованиям

| Наименование муниципального района /городского округа | «Созданы новые места в образовательных организациях различных типов для реализации дополнительных общеразвивающих программ всех направленностей», тыс. ед. (нарастающим итогом) | «Обеспечено проведение открытых онлайн- уроков, направленных на раннюю профориентацию и реализуемых с учетом опыта цикла открытых уроков "Проектория", в которых приняли участие дети», млн чел. | «В общеобразовательных организациях, расположенных в сельской местности и малых городах, обновлена материально-техническая база для занятий детей физической культурой и спортом», ед. (нарастающим итогом) | «Внедрена и функционирует Целевая модель развития региональных систем дополнительного образования детей», ед. | «Обеспечено проведение мероприятий по профессиональной ориентации в рамках реализации проекта "Билет в будущее", в которых приняли участие дети», тыс. чел. |
|-------------------------------------------------------|------------------------------------------------------------------------------------------------------------------------------------------------------------------------------------|--------------------------------------------------------------------------------------------------------------------------------------------------------------------------------------------------|-------------------------------------------------------------------------------------------------------------------------------------------------------------------------------------------------------------|---------------------------------------------------------------------------------------------------------------|-------------------------------------------------------------------------------------------------------------------------------------------------------------|
| Вологодская область | 2,449 | 0,0415 | 22 | 1 | 5,731 |
| г. Вологда | 0,499 | 0,012802 | 0 | 0,0357 | 1,689 |
| г. Череповец | 0,601 | 0,012071 | 0 | 0,0357 | 1,649 |
| Бабаевский | 0 | 0,000672 | 1 | 0,0357 | 0,092 |
| Бабушкинский | 0,109 | 0,000369 | 0 | 0,0357 | 0,059 |
| Белозерский | 0,109 | 0,000442 | 0 | 0,0357 | 0,061 |
| Вашкинский | 0 | 0,000184 | 0 | 0,0357 | 0,027 |
| Великоустюгский | 0,150 | 0,001877 | 2 | 0,0357 | 0,270 |
| Верховажский | 0,109 | 0,000457 | 0 | 0,0357 | 0,068 |
| Вожегодский | 0 | 0,000279 | 0 | 0,0357 | 0,041 |
| Вологодский | 0 | 0,001563 | 6 | 0,0359 | 0,202 |
| Вытегорский | 0 | 0,00873 | 2 | 0,0359 | 0,128 |
| Грязовецкий | 0 | 0,000998 | 0 | 0,0357 | 0,149 |
| Кадуйский | 0,109 | 0,000479 | 1 | 0,0357 | 0,068 |
| Кирилловский | 0 | 0,000417 | 0 | 0,0357 | 0,060 |
| Кичм.-Городецкий | 0,109 | 0,000486 | 1 | 0,0357 | 0,074 |
| Междуреченский | 0 | 0,000129 | 0 | 0,0357 | 0,017 |
| Никольский | 0,109 | 0,000651 | 0 | 0,0357 | 0,097 |
| Нюксенский | 0,109 | 0,000300 | 0 | 0,0357 | 0,045 |
| Сокольский | 0 | 0,001697 | 1 | 0,0357 | 0,246 |
| Сямженский | 0,109 | 0,000210 | 0 | 0,0357 | 0,030 |
| Гарногский | 0 | 0,000391 | 0 | 0,0357 | 0,058 |
| Тотемский | 0,109 | 0,000692 | 0 | 0,0357 | 0,099 |
| Усть-Кубинский | 0 | 0,000197 | 0 | 0,0357 | 0,027 |
| Устюженский | 0,109 | 0,000459 | 0 | 0,0357 | 0,064 |
| Харовский | 0 | 0,000357 | 1 | 0,0357 | 0,054 |
| Чагодощенский | 0,109 | 0,000405 | 2 | 0,0357 | 0,062 |
| Череповецкий | 0 | 0,000882 | 5 | 0,0357 | 0,124 |